Hlava šachty 1:25

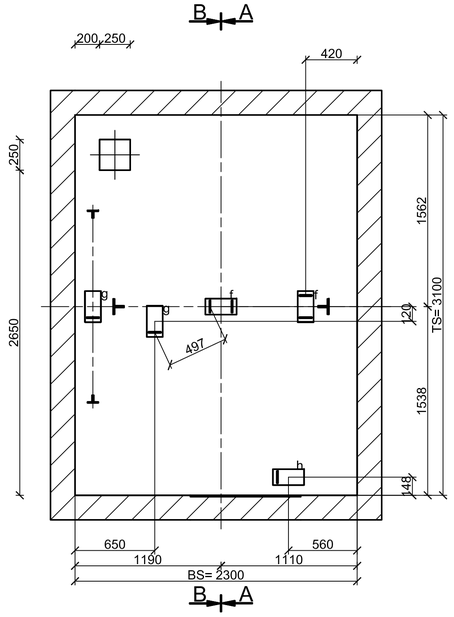

Pohľad z nástupiska 1:50

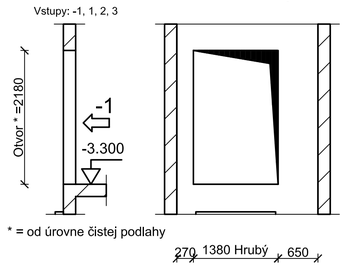

* = od úrovne čistej podlahy

Pohľad z nástupiska 1:50

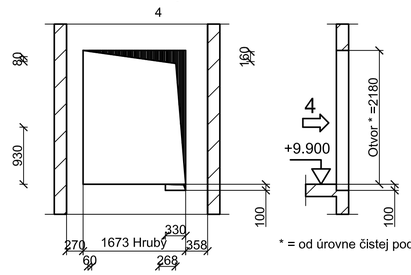

* = od úrovne čistej podlahy

Diely

Popis	Typ popisu	WLL	Množstvo
Strop f	Závesný kotevný bod HBL min. 20 kN WLL	≥ 20 kN	2
Strop g	Závesný kotevný bod HBLE 20 kN	≥ 10 kN	2
Strop h	Závesný kotevný bod HBS min. 12 kN	≥ 12 kN	1

Napájací kábel

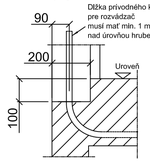

Detail prahu dverí

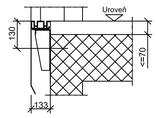

Detail prahu dverí >70

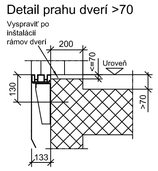

BS= šírka šachty
TS= hĺbka šachty
BK= šírka klietky
TK= hĺbka klietky
BT= šírka dverí
HT= výška dverí
BKS= šírka vodidla klietky
BGS= šírka vodidla protiváhy
BG= šírka protiváhy
TG= hĺbka protiváhy
SG= konzola vodidla protiváhy
SF= konzola vodidla klietky
HE= výška podlažia
HQ= zdvih
HS= výška šachty
HSG= výška šachty
HSK= hĺbka priehlbne
SKU= výška hlavy šachty
SKO= prejazd (spodný)
prejazd (horný)

Rez A-A 1:50

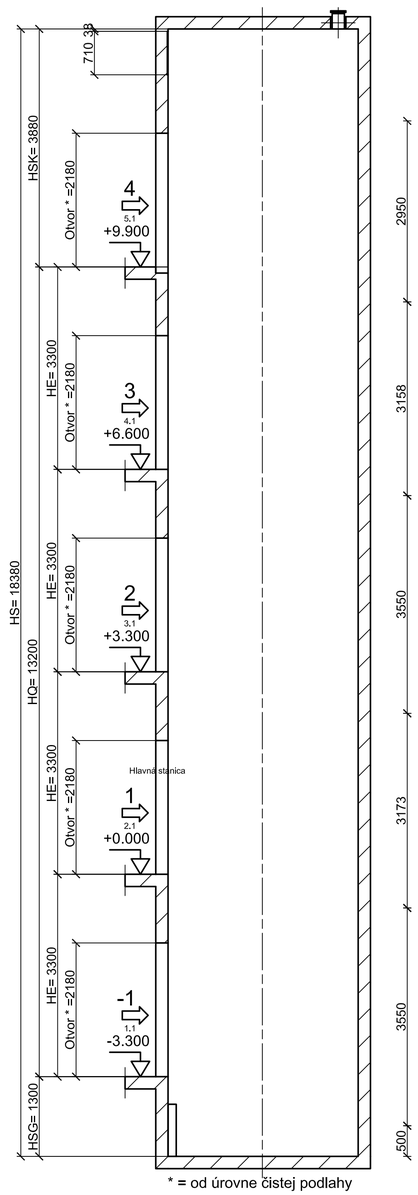

* = od úrovne čistej podlahy

Rez B-B 1:50

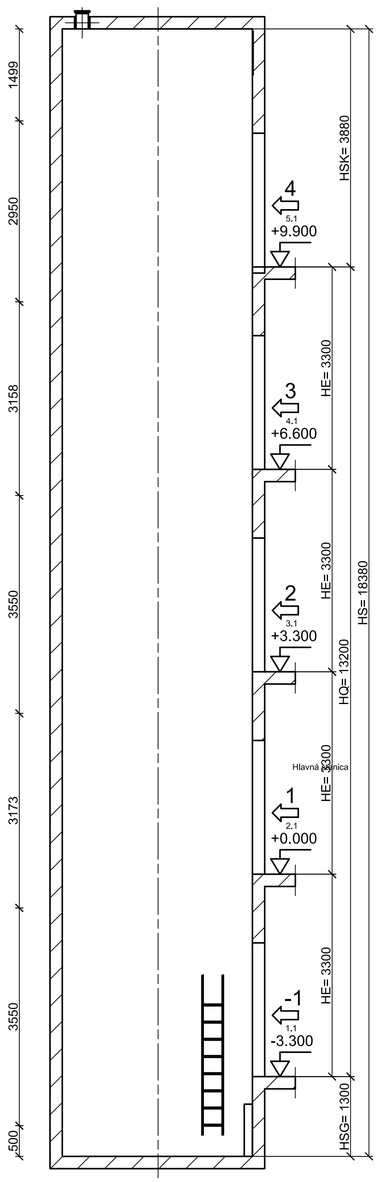

Izolácia zvuku

Konštrukcia šachty musí zodpovedať súčasným požiadavkám na hluk a príslušným predpisom pre susediace miestnosti.

Iné technické dáta: pozri "Stavba zabezpečí"

Sily pôsobiace na vodiace čeluste		Zaťaženia (N)			
	Kabína	F1 =	F9 = 64194	F15 =	F41 =
	FF1 = 4150 N	F2 =	F10 = 44627	F21 =	F42 = 9720
	FF2 = 3987 N	F3 =	F11 = 63945	F22 =	F43 = 9720
	Protiváha	F4 =	F12 = 63945	F23 =	F44 =
	FF1 = 2067 N	F7 =	F13 = 34070	F24 =	F45 =
	FF2 = 221 N	F8 =	F14 = 34070	F30 =	F46 =

Sily F11 a F12 pôsobia v prípade vybavenia zachytávačov
Sily F9 + F10 pôsobia v prípade dosadnutia klietky, alebo protiváhy na nárazníky

Revízia	Modifikácia	Upravené	Schválil	Dátum
00	Automaticky generované cez SAP dáta CP 337 (--------)			

Detail dverí 4 1:25

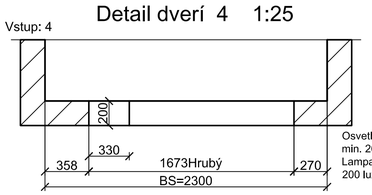

Osvetlenie (s vypínačom) musí poskytovať min. 200 luxov pri pracovných priestoroch. Lampa umiestnená v rozvádzači zaisťuje požadovaných 200 luxov na pracovnom priestore pred rozvádzačom/LDU.

HLAVNÉ DÁTA:		ELEKTRICKÉ DÁTA:	
Nosnosť (kg)	2000		TN_S
Počet osôb	26	Nominálne napätie	400
Zdvih (m)	13.20	Napájanie osvetlenia	220
Rýchlosť (m/s)	1.00	Hlavná frekvencia	50 +/- 5%
Počet staníc	5		C40A
Vstupy	1		25mm²
Riadenie	KA	Celkový tepelný výkon POW	1.61
Stavebné tolerancie (mm)	+25/-25		
Hmotnosť klietky GK (kg)	1272	(A)	35.80
GK_INEX	1074	(A)	39.30
Hmotnosť protiváhy GG (kg)	2275.000		
Celková hmotnosť GKU (kg)	3278		
	EN81-20/50		
Vyváženie			

Priehlbeň šachty 1:25

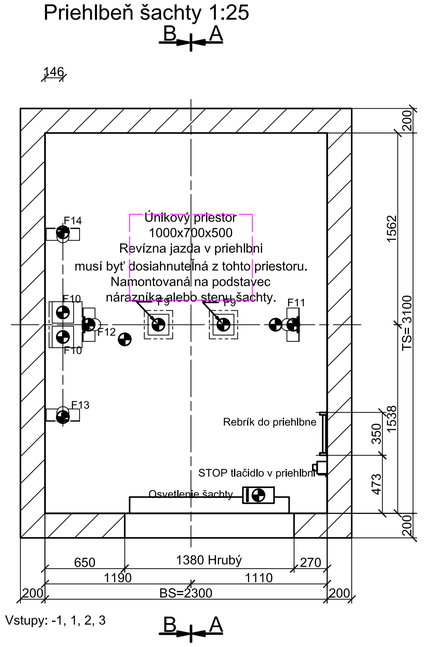

EN81-1/2, §5.2.3
Vetranie šachty.
Šachta musí byť primerane vetraná.
Nesmie sa využiť na vetranie priestorov nesúvisiacich s výťahom.
Ak neexistujú príslušné predpisy alebo technické normy, odporúča sa ventilačné otvory v hornej časti šachty s minimálnym prierezom 1% vodorovného prierezu šachty.

Uzatvorenie dverného otvoru

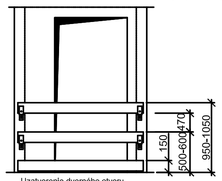

Uzatvorenie dverného otvoru
(povinnosť stavby)
Dverný otvor musí byť zabezpečený po celej šírke.
Zabezpečenie musí byť jednoducho demontovateľné, konštruované a namontované v súlade s aktuálnymi predpismi a normami.

Osvetlenie šachty.

Svietidlá rovnomerne umiestniť.
Osvetlenie šachty v súlade s národnými predpismi.
Nedodávané

Po poklese (sadaní) budovy HSK min. a HS min sa nesmie zmenšiť.

EN81 § 5.7.3.4
Spínač osvetlenia šachty musí byť umiestnený v priehlbni.

Uzemnenie - pospájanie.

Uzemňovací bod je potrebné vytvoriť v priehlbni. Všetky vodidlá musia mať fyzické (kovové) spojenie s týmto uzemňovacím bodom inštalovaný stavbou z elektrickej siete budovy.
Prierez vodiča o ploche 25 mm2 podľa miestnych noriem a predpisov.

UPOZORNENIE:
VŠETKY NAVRHOVANÉ MATERIÁLY JE MOŽNÉ NAHRADIŤ OBDOBNÝMI MATERIÁLMI S PODOBNÝMI STAVEBNOTECHNICKÝMI A FYZIKÁLNYMI VLASTNOSTAMI NVOCH CERTIFIKOVANÝCH VÝROBCOV !!!
TENTO VÝKRES JE NEHMOTNÝM MAJETKOM FIRMY d.g.a. DESIGN GRAPHIC ARCHITECTURE s.r.o. OBSAHJ TOHTO VÝKRESU JE PREDMETOM OBCHODNEHO TAJOMSTVA FIRMY.
POZICAŤ, ZVEREJNIŤ, ROZMNOŽIŤ, POUŽIVAŤ NA ÚČELY INEJ STAVBY, UKÁZAŤ Z NEHO ODPISY, VÝPISY ALEBO KOPIE BEZ PÍSOMNÉHO SÚHLASU FIRMY JE PORUŠENIE PLATNÝCH PRÁV!!!

± 0,000 = 486,50 m.n.m. BPV

situácia/plan			orientácia/orientation
revízia/revision	dátum/date		obsah/contents
investor/client	Nemocnica s poliklinikou Spišská Nová Ves, a.s	Jána Jaroského 1 052 01 Spišská Nová Ves	Mirjama Leitnerovec Ing. Marek Klimko
author/designer	DutchHealthArchitects	Wilhelminakade 310 3072 AW Rotterdam, The Netherlands www.dutchhealtharchitects.nl	
co-author/designer	d.g.A. design graphic architecture s.r.o.	Sídlo: Jirásekova 38, Prešov Ateliér: Popradská 80, Košice Tel: +421 55 644 4387 ateliersp@mail.t-com.sk	Ing.arch. Radovan Gonos Ing. Martin Kubisík Ing. Peter Cimbal Ing. Matúš Chmelík Ing. Ľubomír Čenkeľ
vypracoval/drawn by	d.g.A. design graphic architecture s.r.o.	Sídlo: Jirásekova 38, Prešov Ateliér: Popradská 80, Košice Tel: +421 55 644 4387 ateliersp@mail.t-com.sk	Ing.arch. Radovan Gonos
generálny projektant/ general designer	Ing.mgr.arch. Radovan Gonos		autorizácia/authorization
zodpovedný projektant/ responsibledesigner	Ing.mgr.arch. Radovan Gonos		
hlj/gle	Ing.mgr.arch. Radovan Gonos		
projekt/project	DOSTAVBA A REKONŠTRUKCIA LOŽKOVEJ ČASTI NEMOCNICE S POLIKLINIKOU V SPIŠSKEJ NOVEJ VSI		
miesto/place	Spišská Nová Ves, Jána Jaroského 1, 052 01 Katastrálne územie: Spišská Nová Ves Parcela č.: 1094/1, 1094/81, 1094/98, 1094/99, 1095, 1096		
stavebný objekt/building	PS 03 TECHNOLÓGIA VÝŤAHOV A PLOŠÍN		
výkres/plan	STAVEBNÝ VÝKRES V5		
mierka/scale	-	rozmer výkresu/plan dimension 840x594	výkres/plan TV-09

akcia/action	stupeň/stage	st.objekt/building	revízia/revision	dátum/date	print	profesia/discipline	ASR
2 7 4	R P P	3 0 0	0 9	2 3		číslo zákazky	

d.g.A. design graphic architecture s.r.o., Jirásekova 38, 080 05 Prešov, ateliér Popradská 80, 040 011 Košice, zapísaná v OR OS Prešov, oddiel Sro, vložka 17132/P, tel.+421 55 6444387, mail. ateliersp@mail.t-com.sk, IČO: 36 514 241, DIČ: 202 214 2727

Hlava šachty 1:25

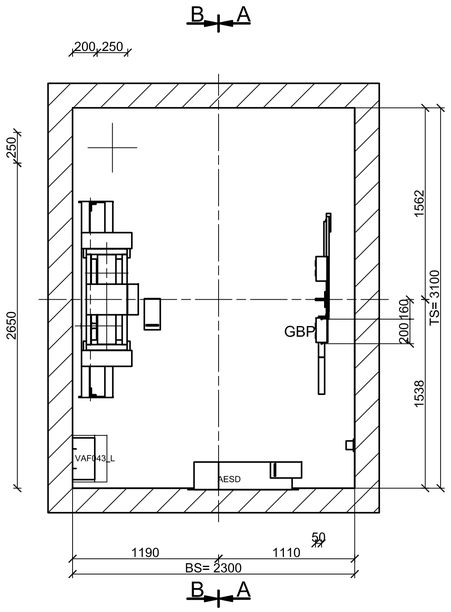

Hlava šachty a priehlbeň 1:50

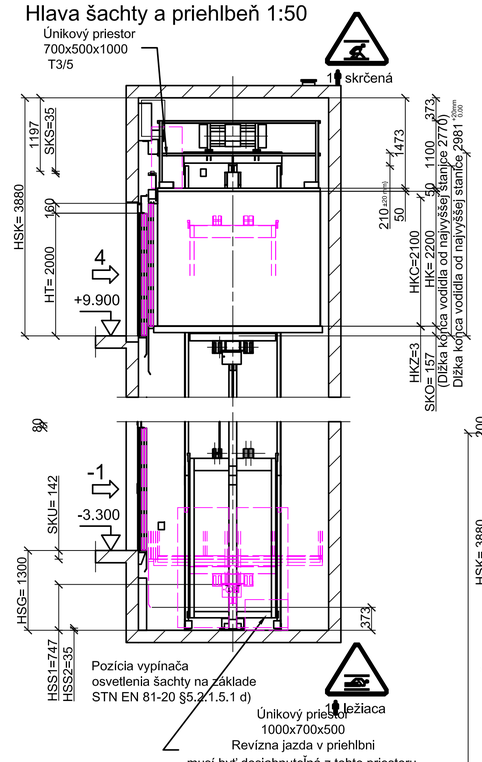

EN81-1/2, §5.2.3
Vetranie šachty.
Šachta musí byť primerane vetraná.
Nesmie sa využiť na vetranie priestorov
nesúvislacich s výťahom.
Ak neexistujú príslušné predpisy alebo technické normy,
odporúča sa ventilačné otvory v hornej
časti šachty s minimálnym prierezom
1% vodorovného prierezu šachty.

Výber konzol

HF max = 3550	Úroveň	Strana OR	Strana CW
		Typ	Typ
Rez hlavou šachty	k 12880	2 x Z-CL4	1 x L0-C CL1
	od 8870		1 x O-DLX NDx1
Rez šachtou	k 8869	3 x Z-CL4	3 x O-DLX NDx1
	od -804		
v priehlbni	k -805	1 x Z-F4 *)	1 x O-DLX NDx1
	od -4600		

*) Konzoly sú označené štítkom, pokiaľ sa líšia od typu konzol v zbytku šachty

IoEE Cube namontovať s príslušnými obmedzeniami:
- dĺžka kábla k základovej doske v rozvádzači PCB nesmie byť väčšia ako 5 m
- vzdialenosť od EMC žiariča (frekvenčný menič, motor, brzda, atď.) musí byť väčšia ak 500 mm
- vzdialenosť od pohybujúcich sa častí musí byť väčšia ako 25 mm
(hrúbka IoEE Cube sa pre inštalačné účely počíta ak 60 mm)

BS= šírka šachty
TS= hĺbka šachty
BK= šírka klietky
TK= hĺbka klietky
BT= šírka dverí
HT= výška dverí
BKS= šírka vodidla klietky
BGS= šírka vodidla protiváhy
BG= šírka protiváhy
TG= hĺbka protiváhy
SG= konzola vodidla protiváhy
SF= konzola vodidla klietky
HE= výška podlažia
HQ= zdvih
HS= výška šachty
HSG= hĺbka priehlbne
HSK= výška hlavy šachty
SKU= prejazd (spodný)
SKO= prejazd (horný)

Pozícia kabíny v najnižšom podlaží

Pozícia kabíny v najvyššom podlaží

	Narazníky kabíny	Nárazníky protiváhy
	PS D3	PS D2
(HP)	80	80
HPH/HPHL	72 / 72	72 / 72
HKP/HGP	70	85
HSS1/2	747	35
HPE	8	8
Množstvo	2	2

Rez A-A 1:50

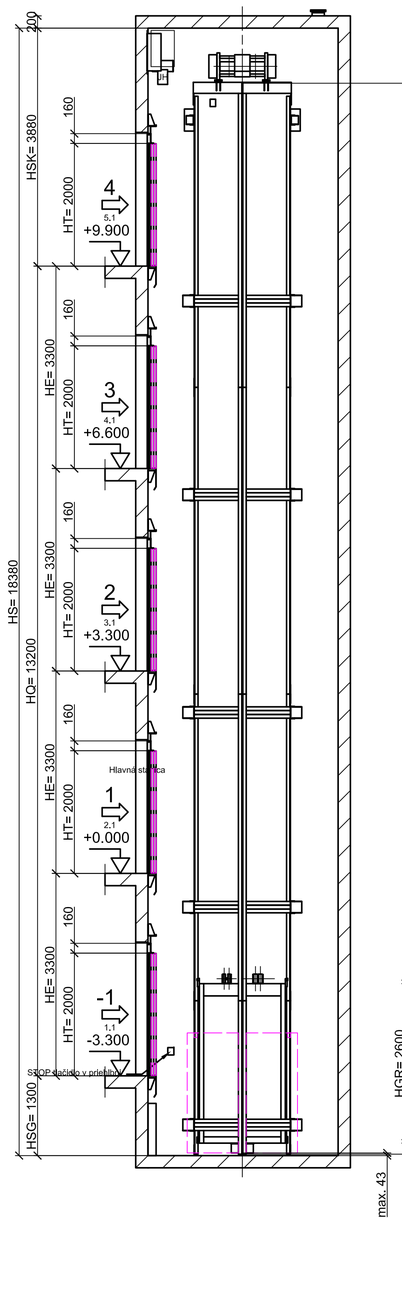

Rez B-B 1:50

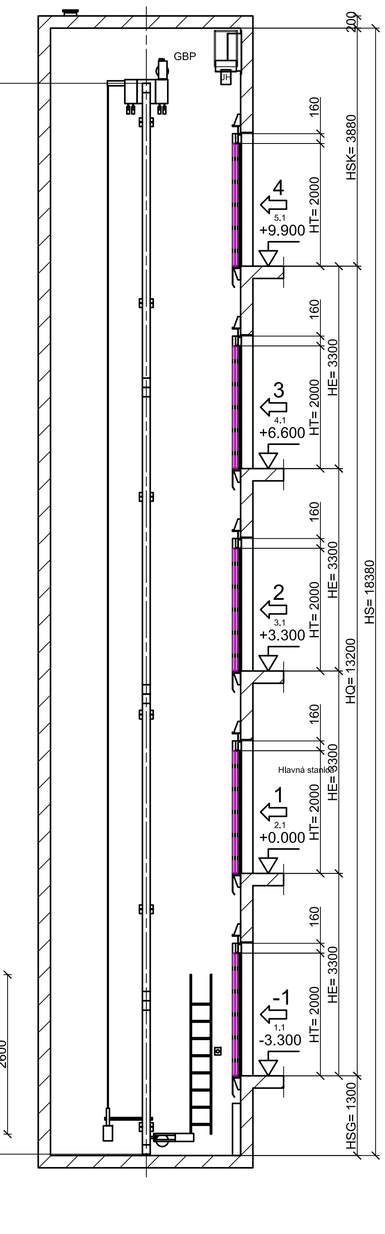

Iné technické dáta: pozri "Stavba zabezpečí"

Síly pôsobiace na vodiace čeluste

Kabína
FF1 = 4150 N
FF2 = 3987 N
Protiváha
FF1 = 2067 N
FF2 = 221 N

TECHNICKÉ DÁTA:

Typ bezprevodového stroja	FML200-6DL360
COS phi	0.98
Priemer trecieho kotúča	150 mm
Uhol opásania	179°
	4
	40
-	

Ochrana pred neúmyselným pohybom kabíny

Dodávateľ	
Číslo certifikátu	NL18-400-1002-004-78
Detekcia	AC GSI 201 (SALSIS)
	SC1
Brzda	ERS VAR15-11-A FT=2500 Type 157 Nm

Revízia	Modifikácia	Upravené	Schválil	Dátum
00	Automaticky generované cez SAP dáta CP 337 (--------)			

HLAVNÉ DÁTA:

Nosnosť (kg)	2000
Počet osôb	26
Zdvih (m)	13.20
Rýchlosť (m/s)	1.00
Počet staníc	5
Vstupy	1
Riadenie	KA
Stavebné tolerancie (mm)	+25/-25
Hmotnosť klietky GK (kg)	1272
GK_INEX	1074
Hmotnosť protiváhy GG (kg)	2275.000
Celková hmotnosť GKU (kg)	3278
	EN81-20/50
Vyváženie	

ELEKTRICKÉ DÁTA:

	TN_S
Nominálne napätie	400
Napájanie osvetlenia	220
Hlavná frekvencia	50 +/- 5%
	C40A
	25mm²
Celkový tepelný výkon POW	1.61
(A)	35.80
(A)	39.30

Detail dverí 4 1:25

Vstup: 4

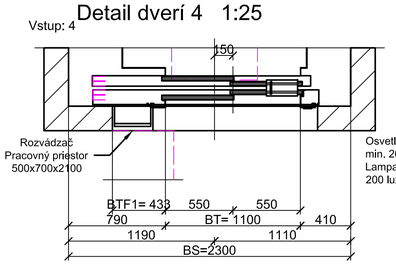

Osvetlenie (s vypínačom) musí poskytovať
min. 200 luxov pri pracovných priestoroch.
Lampa umiestnená v rozvádzači zaisťuje požadovaných
200 luxov na pracovnom priestore pred rozvádzačom/LDU.

Šachta 1:25

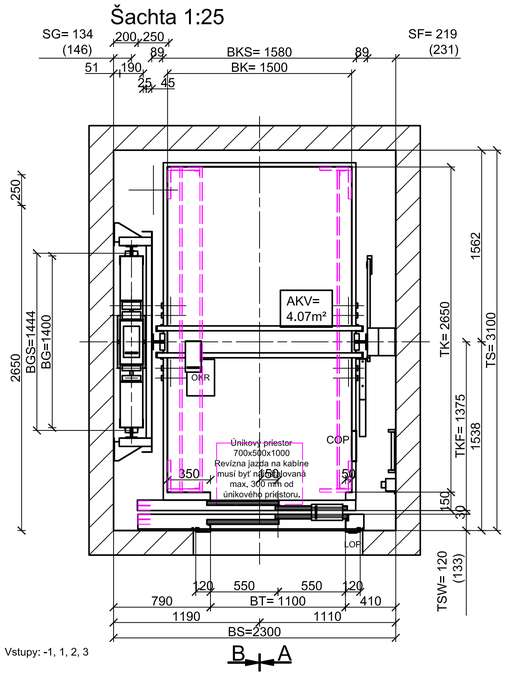

Vstupy: -1, 1, 2, 3

Pohľad z nástupiska 1:50

Vstup: 4

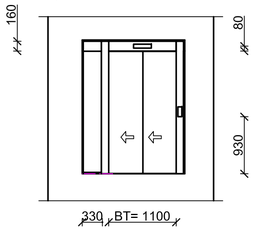

Pohľad z nástupiska 1:50

Vstupy: -1, 1, 2, 3

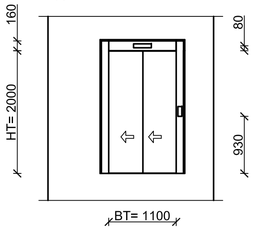

UPOZORNENIE:
VŠETKY NAHRADENÉ MATERIÁLY JE MOŽNE NAHRADIŤ OBDOBNÝMI MATERIÁLMI S POBOBNÝMI STAVEBNOTECHNICKÝMI A FYZIKÁLNYMI VLASTNOSTAMI INÝCH CERTIFIKOVANÝCH VÝROBCOV !!!
TENTO VÝKRES JE NEMOVITÝM MAJETKOM FIRMY d.g.a. DESIGN GRAPHIC ARCHITECTURE s.r.o. OBSAH TOHTO VÝKRESU JE PREDMETOM OBCHODNÉHO TAJOMSTVA FIRMY.
POZDĽAŤ, ZVEREJNIŤ, ROZMNOŽIŤ, POUŽIVAŤ NA ÚČELY INÉ JAKO STAVBY, UKÁZAŤ Z NEHO ODPISY, VÝPISY ALEBO KOPIE BEZ PÍSOMNÉHO SÚHLASU FIRMY JE PORUŠENIE PLATNÝCH PRÁV!!!

± 0,000 = 486,50 m.n.m. BPV

schéma/plan			orientácia/orientation
revízia/revision	dátum/date		obsah/contents
investor/client	Nemocnica s poliklinikou Spišská Nová Ves, a.s	Jána Jaroského 1 052 01 Spišská Nová Ves	Mária Lelovanec Ing. Marek Klinko
author/designer	DutchHealthArchitects	Wilhelminakade 310 3072 AR Rotterdam, The Netherlands www.dutchhealtharchitects.nl	
co-author/designer	d.g.A. design graphic architecture s.r.o.	Sídlo: Jirásekova 38, Prešov Ateliér: Popradská 80, Košice Tel: +421 55 644 4397 dsilerdg@mail.t-com.sk	Ing.arch. Radovan Gonos Ing. Martin Kubáň Ing. Peter Čeleda Ing. Matúš Chorvát Ing. Lukrécia Čeleová
vypracoval/drawn by	d.g.A. design graphic architecture s.r.o.	Sídlo: Jirásekova 38, Prešov Ateliér: Popradská 80, Košice Tel: +421 55 644 4397 dsilerdg@mail.t-com.sk	Ing.arch. Radovan Gonos
generálny projektant/ general designer	Ing.mgr.arch. Radovan Gonos		autorizácia/authorisation
zodpovedný projektant/ responsible designer	Ing.mgr.arch. Radovan Gonos		
hlj/gpn	Ing.mgr.arch. Radovan Gonos		
projekt/project	DOSTAVBA A REKONŠTRUKCIA LOŽKOVEJ ČASTI NEMOCNICE S POLIKLINIKOU V SPIŠSKEJ NOVEJ VSI		
miesto/place	Spišská Nová Ves, Jána Jaroského 1, 052 01 Katastrálne územie: Spišská Nová Ves Parcela č.: 1094/1, 1094/81, 1094/98, 1094/99, 1095, 1096		
stavebný objekt/building	PS 03 TECHNOLÓGIA VÝŤAHOV A PLOŠÍN		
výkres/plan	TECHNOLÓGICKÝ VÝKRES V5		
mierka/scale	-	rozmer výkresu/plan dimension 840x594	výkres/plan TV-10

akcia/action	stupeň/stage	st.objekt/building	revízia/revision	dátum/date	poré	profesia/discipline	ASR
2 7 4	R P P	3 0 0	0 9	2 3		číslo zákazky	

d.g.A. design graphic architecture s.r.o., Jirásekova 38, 080 05 Prešov, ateliér Popradská 80, 040 01 Košice, zapísaná v OR OS Prešov, oddiel Sro, vložka 17132/P, tel.+421 55 6444397, mail: dsilerdg@mail.t-com.sk, IČO: 36 514 241, DIČ: 202 214 2717

Diely

Popis	Typ popisu		Množstvo

Detail prahu dverí >70

Detail prahu dverí

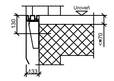

Napájací kábel

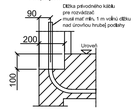

Hlava šachty 1:20

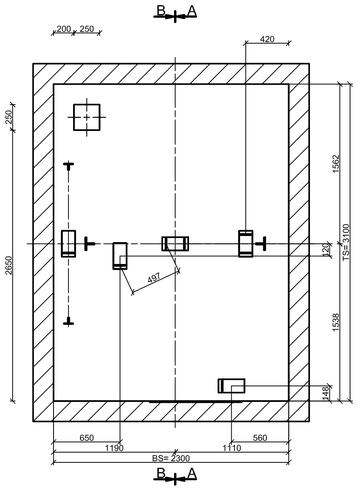

EN81-1/2, §5.2.3
Vetranie šachty.
Šachta musí byť primerane vetraná.
Nesmie sa využiť na vetranie priestorov
nesúvislacích s výťahom.
Ak neexistujú príslušné predpisy alebo technické normy,
odporúča sa ventilačné otvory v hornej
časti šachty s minimálnym prierezom
1% vodorovného prierezu šachty.

Izolácia zvuku
Konštrukcia šachty musí zodpovedať súčasným
požiadavkám na hluk a príslušným predpisom
pre susediace miestnosti.

BS=	šírka šachty
TS=	hĺbka šachty
BK=	šírka klietky
TK=	hĺbka klietky
BT=	šírka dverí
HT=	výška dverí
BKS=	šírka vodidla klietky
BGS=	šírka vodidla protiváhy
BG=	šírka protiváhy
TG=	hĺbka protiváhy
SG=	konzola vodidla protiváhy
SF=	konzola vodidla klietky
HE=	výška podlažia
HQ=	zdvih
HS=	výška šachty
HSG=	výška šachty
HSK=	hĺbka priehlbne
SKU=	výška hlavy šachty
SKO=	prejazd (spodný)
	prejazd (horný)

Iné technické dáta: pozri "Stavba zabezpečí"

Sily pôsobiace na vodiace čeluste		Zaťaženia (N)			
	Kabina	F1 =	F9 = 64194	F15 =	F41 =
	FF1 = 4150 N	F2 =	F10 = 44627	F21 =	F42 = 9720
	FF2 = 3987 N	F3 =	F11 = 63945	F22 =	F43 = 9720
	Protiváha	F4 =	F12 = 63945	F23 =	F44 =
	FF1 = 2067 N	F7 =	F13 = 34070	F24 =	F45 =
	FF2 = 221 N	F8 =	F14 = 34070	F30 =	F46 =

Sily F11 a F12 pôsobia v prípade vybavenia zachytávačov
Sily F9 + F10 pôsobia v prípade dosadnutia klietky, alebo protiváhy na nárazníky

Revízia	Modifikácia	Upravené	Schválil	Dátum
00	Automaticky generované cez SAP dáta CP 337 (=====)			

HLAVNÉ DÁTA:		ELEKTRICKÉ DÁTA:	
Nosnosť (kg)	2000		TN_S
Počet osôb	26	Nominálne napätie	400
Zdvih (m)	13.20	Napájanie osvetlenia	220
Rýchlosť (m/s)	1.00	Hlavná frekvencia	50 +/- 5%
Počet staníc	5		C40A
Vstupy	1		25mm²
Riadenie	KA	Celkový tepelný výkon POW	1.61
Stavebné tolerancie (mm)	+25/-25		
Hmotnosť klietky GK (kg)	1272	(A)	35.80
GLINEX	1074	(A)	39.30
Hmotnosť protiváhy GG (kg)	2275.000		
Celková hmotnosť GKU (kg)	3278		
	3278		
Vyváženie	EN81-20/50		

Detail dverí 4 1:20

Vstup: 4

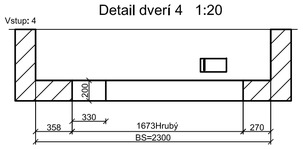

Rez A-A 1:50

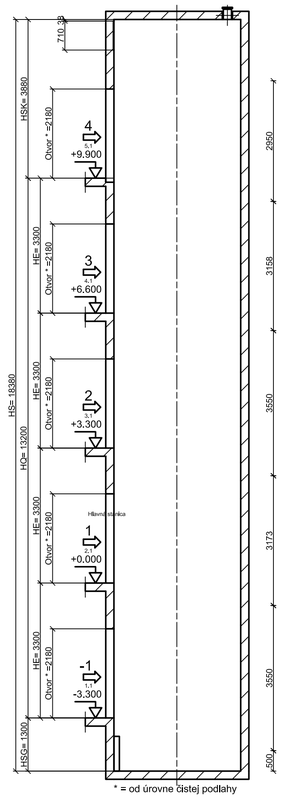

* = od úrovne čistej podlahy

Rez B-B 1:50

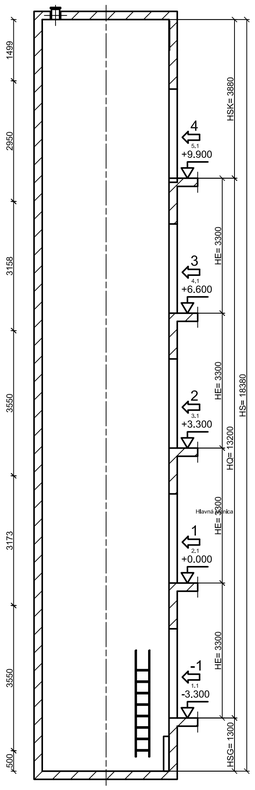

Priehlbeň šachty 1:20

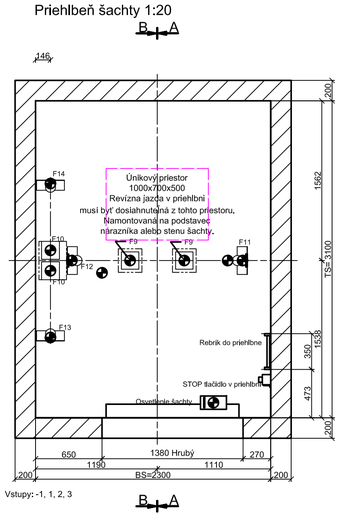

Vstupy: -1, 1, 2, 3

Pohľad z nástupiska 1:50

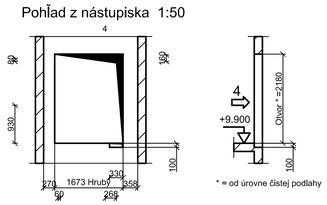

* = od úrovne čistej podlahy

Pohľad z nástupiska 1:50

Vstupy: -1, 1, 2, 3

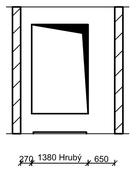

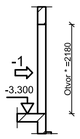

* = od úrovne čistej podlahy

Uzatvorenie dverného otvoru

Uzatvorenie dverného otvoru
(podmienť stavby)
Dvere zóny musí byť zabezpečený po celej líniu.
Zabezpečenie musí byť jednoduchu demontovateľné,
konštruované a namontované v súlade s aktuálnymi
predpismi a normami!

Po poklese (sadaní) budovy HSK min. a
HS min sa nesmie zmenšiť.

Uzemnenie - pospájanie.
Uzemňovací bod je potrebné vytvoriť v priehlbni. Všetky vodidlá
musia mať fyzické (kovové) spojenie s týmto uzemňovacím bodom
inštalovaný stavbou z elektrickej siete budovy.
Prierez vodiča o ploche 25 mm2 podľa miestnych noriem a predpisov.

Osvetlenie šachty.
Svietidlá rovnomerne umiestniť.
Osvetlenie šachty v súlade s národnými predpismi.
Nedodávané f. .

EN81 § 5.7.3.4
Spínač osvetlenia šachty musí byť umiestnený
v priehlbni.

± 0,000 = 486,50 m.n.m. BPV

schéma/plan		orientácia/orientation	S
revízia/revision	dátum/date		obsah/contents
investor/client	Nemocnica s poliklinikou Spišská Nová Ves, a.s	Jána Jánského 1 052 01 Spišská Nová Ves	Mirsima Letovanec Ing. Marek Klimko
author/designer	DutchHealthArchitects	Wilhelminalaan 310 3072 AK Rotterdam, The Netherlands www.dutchhealtharchitects.nl	
co-author/designer	d.g.A. design graphic architecture s.r.o.	Sídlo: Jirásekova 38, Prešov Aténer: Poprad-tatí 80, Košice Tel: +421 55 644 4397 dsdarch@mail3-com.sk	Ing.mgr.arch. Radovan Gonos Ing. Martin Kubovík Ing. Peter Cimbal Ing. Matúš Chvojka Ing. Ludovíta Čimbová Ing.mgr.arch. Radovan Gonos
vypracoval/drawn by	d.g.A. design graphic architecture s.r.o.	Sídlo: Jirásekova 38, Prešov Aténer: Poprad-tatí 80, Košice Tel: +421 55 644 4397 dsdarch@mail3-com.sk	
generálny projektant/ general designer	Ing.mgr.arch. Radovan Gonos		autorizácia/authorisation
zodpovedný projektant/ responsible designer	Ing.mgr.arch. Radovan Gonos		
hlj/ tjm	Ing.mgr.arch. Radovan Gonos		
projekt/project	DOSTAVBA A REKONŠTRUKCIA LOŽKOVEJ ČASTI NEMOCNICE S POLIKLINIKOU V SPIŠSKEJ NOVEJ VSI		
miesto/place	Spišská Nová Ves, Jána Jánského 1, 052 01 Katastrálne územie: Spišská Nová Ves Parcela č.: 1094/1, 1094/81, 1094/98, 1094/99, 1095, 1096		
stavebný objekt/building	PS 03 TECHNOLÓGIA VÝŤAHOV A PLOŠÍN		
výkres/plan	STAVEBNÝ VÝKRES V5		
mierka/scale	-	rozmer výkresu/plan dimension 840x594	výkres/plan TV-11

2	7	4	R	P	P	3	0	0	0	9	2	3	ppočt	profesia/discipline	ASR
akcia/action			stupeň/stage		st.objekt/building		revízia/revision			dátum/date				číslo zákazky	

Hlava šachty 1:20

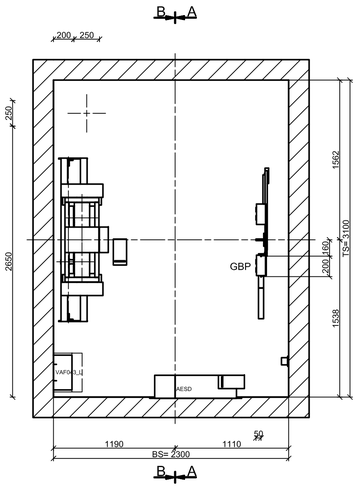

Pohľad z nástupiska 1:50

Vstupy: -1, 1, 2, 3

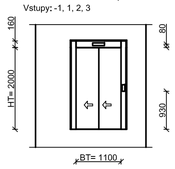

Pohľad z nástupiska 1:50

Vstup: 4

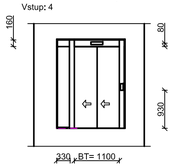

EN81-1/2, §5.2.3
Vetranie šachty.
Šachta musí byť primerane vetraná.
Nesmie sa využiť na vetranie priestorov nesúvisiacich s výťahom.
Ak neexistujú príslušné predpisy alebo technické normy, odporúča sa ventilačné otvory v hornej časti šachty s minimálnym prierezom 1% vodorovného prierezu šachty.

BS= šírka šachty
TS= hĺbka šachty
BK= šírka klietky
TK= hĺbka klietky
BT= šírka dverí
HT= výška dverí
BKS= šírka vodidla klietky
BGS= šírka vodidla protiváhy
BG= šírka protiváhy
TG= hĺbka protiváhy
SG= konzola vodidla protiváhy
SF= konzola vodidla klietky
HE= výška podlažia
HQ= zdvih
HS= výška šachty
HSG= hĺbka priehlbne
HSK= výška hlavy šachty
SKU= prejazd (spodný)
SKO= prejazd (horný)

Pozícia kabíny v najnižšom podlaží / Pozícia kabíny v najvyššom podlaží

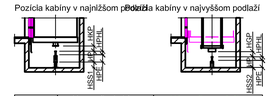

	Narazníky kabíny	Narazníky protiváhy
	PS 03	PS 02
(HP)	80	80
HPH/HPHL	72 / 72	72 / 72
HKP/HGP	70	85
HSS1/2	747	35
HPE	8	8
Množstvo	2	2

Výber konzol

HF max =	Úroveň		Strana OR	Strana CW
			Typ	Typ
Rez hlavou šachty	k	12880	2 x Z-CL4	1 x L0-C CL1
	od	8870		1 x O-DLX NDx1
Rez šachtou	k	8869	3 x Z-CL4	3 x O-DLX NDx1
	od	-804		
v priehlbni	k	-805	1 x Z-F4 *)	1 x O-DLX NDx1
	od	-4600		

*) Konzoly sú označené štítkom, pokiaľ sa líšia od typu konzol v zbytku šachty

Detail dverí 4 1:20

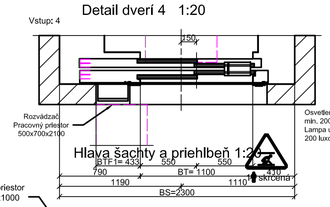

Šachta 1:20

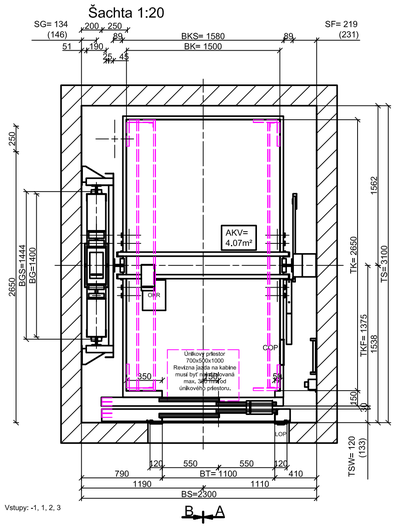

Priehlbeň šachty 1:20

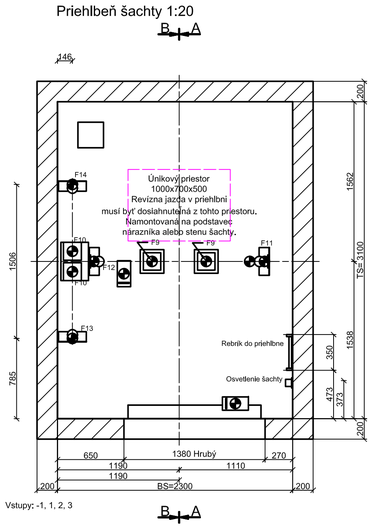

Hlava šachty a priehlbeň 1:20

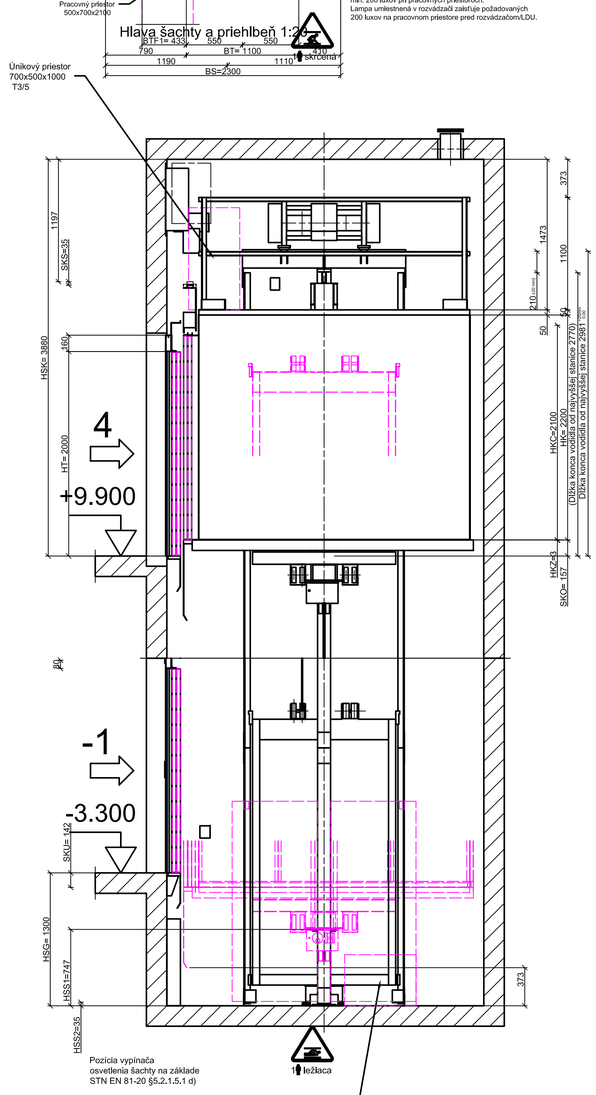

Rez A-A 1:50

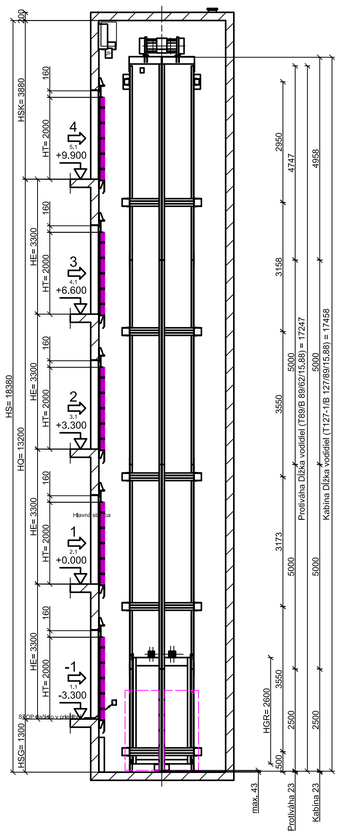

Rez B-B 1:50

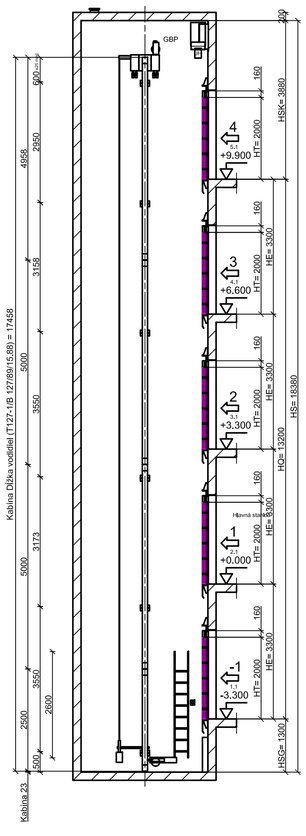

Iné technické dáta: pozri "Stavba zabezpečí"

Sily pôsobiace na vodiace čeluste

Kabina
FF1 = 4150 N
FF2 = 3987 N
Protiváha
FF1 = 2067 N
FF2 = 221 N

TECHNICKÉ DÁTA:

Typ bezpečnostného stroja	FML200-4/DL360
COS φ/η	0,98
Priemer trecieho kotúča	150 mm
Uhol opásania	179°
	4
	40

Ochrana pred neúmyselným pohybom kabíny

Dodávateľ	
Číslo certifikátu	NL15-400-1003-004-78
Detekcia	AC GSI 201 (SALSIS)
	SC1
Brzda	ERS VAR15-11-A-FT⊥2500 Type 157 Nm

Revízia	Modifikácia	Upravené	Schválil	Dátum
00	Automaticky generované cez SAP dáta CP 337 (======)			

HLAVNÉ DÁTA:		ELEKTRICKÉ DÁTA:	
Nosnosť (kg)	2000		TN_S
Počet osôb	26	Nominálne napätie	400
Zdvih (m)	13.20	Napájanie osvetlenia	220
Rýchlosť (m/s)	1.00	Hlavná frekvencia	50 +/- 5%
Počet staníc	5		C40A
Vstupy	1		25mm²
Riadenie	KA	Celkový tepelný výkon POW	1.61
Stavebné tolerancie (mm)	+25/-25		
Hmotnosť klietky GK (kg)	1272	(A)	35.80
GLINEX	1074	(A)	39.30
Hmotnosť protiváhy GG (kg)	2275.000		
Celková hmotnosť GKU (kg)	3278		
	EN81-20/50		
Vyváženie			

UPOZORNENIE:

VŠETKY PREDKLADANÉ MATERIÁLY JE MOŽNÉ NAHRADIŤ ODBORNÝMI MATERIÁLMI S PODOBNÝMI STAVEBNOTECHNICKÝMI A FYZIKÁLNYMI VLASTNOSŤAMI INÝCH CERTIFIKOVANÝCH VÝROBCOV !!!

TENTO VÝKRES JE NEMOTNÝM MAJETKOM FIRMY d.g.a. DESIGN GRAPHIC ARCHITECTURE s.r.o. OBSAHI TÝKTO VÝKRESU JE PREDMETOM OBCHODNÉHO TAJOMSTVA FIRMY. POZICAT, ZVEREJNIŤ, RODMNOŽIŤ, POUŽIVAŤ NA ÚČELY INEJ STAVBY, UKÁZAŤ Z NEHO ODPISY, VÝPISY ALEBO KOPIE BEZ PÍSOMNÉHO SÚHLASU FIRMY JE PORUŠENIE PLATNÝCH PRÁV!!!

± 0,000 = 486,50 m.n.m. BPV

schéma/plan		orientácia/orientation	S
revízia/revision	dátum/date		obsah/contents
investor/client	Nemocnica s poliklinikou Spišská Nová Ves, a.s	Jána Jaroského 1 052 01 Spišská Nová Ves	Mesto Levoča Ing. Marek Klimko — SVET ZDRAVIA
author/designer	DutchHealthArchitects	Wilhelminalaan 310 3072 AR Rotterdam, The Netherlands www.dutchhealtharchitects.nl	DUTCH HEALTH ARCHITECTS
co-author/designer	d.g.A. design graphic architecture s.r.o.	Sídlo: Jirásekova 38, Prešov Ateliér: Popradská 80, Košice Tel. +421 55 644 4397 diskerdyg@mail1-com.sk	Ing.mgr.arch. Radovan Gonos, Ing. Martin Kubánik, Ing. Peter Čerešňák, Ing. Matúš Chovanec, Ing. Lukrécia Čerešňová — DESIGN GRAPHIC ARCHITECTURE
vypracoval/drawn by	d.g.A. design graphic architecture s.r.o.	Sídlo: Jirásekova 38, Prešov Ateliér: Popradská 80, Košice Tel. +421 55 644 4397 diskerdyg@mail1-com.sk	Ing.mgr.arch. Radovan Gonos — DESIGN GRAPHIC ARCHITECTURE
generálny projektant/ general designer	Ing.mgr.arch. Radovan Gonos		autorizácia/authorisation
zodpovedný projektant/ responsible designer	Ing.mgr.arch. Radovan Gonos		
hlj/gre	Ing.mgr.arch. Radovan Gonos		
projekt/project	DOSTAVBA A REKONŠTRUKCIA LOŽKOVEJ ČASTI NEMOCNICE S POLIKLINIKOU V SPIŠSKEJ NOVEJ VSI		
miesto/place	Spišská Nová Ves, Jána Jaroského 1, 052 01 Katastrálne územie: Spišská Nová Ves Parcela č.: 1094/1, 1094/81, 1094/98, 1094/99, 1095, 1096		
stavebný objekt/building	PS 03 TECHNOLÓGIA VÝŤAHOV A PLOŠÍN		
výkres/plan	TECHNOLÓGICKÝ VÝKRES V5		
mierka/scale	-	rozmer výkresu/plan dimension 840x594	výkres/plan TV-12

akcia/action	stupeň/stage	st.objekt/building	revízia/revision	dátum/date	poré	profesia/discipline	ASR
2 7 4	R P	P 3 0 0	0	0 9 2 3		číslo zákazky	

d.g.A. design graphic architecture s.r.o., Jirásekova 38, 080 05 Prešov, ateliér Popradská 80, 040 011 Košice, zapísaná v OR OS Prešov, oddiel Sro, vložka 17132/P, tel.+421 55 6444397, mail: diskerdyg@mail1-com.sk, IČO: 36 514 241, DIČ: 202 214 2727